




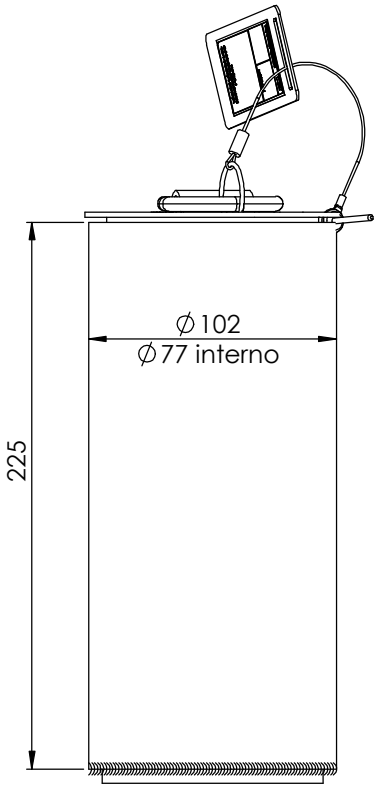


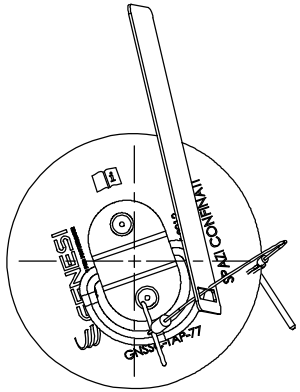


| Requisiti d'installazione / Installation Requirements | Specifiche tecniche consigliate / Recommended technical specifications |
|---|---|
| Spessore minimo calcestruzzo per fissaggio diretto / Minimum concrete thickness for direct fixing | 279mm |
| Gru Compatibile / Compatible device | Genesi SC6 |
| | Genesi SC6F |
| | Genesi SC3 |

NOTE :
- Utilizzare solo con sistemi Genesi SC
- La valutazione dell'idoneità della struttura ricevente e dei fissaggi deve essere effettuata mediante prove in sito o valutazione tecnica di un'ingegnere
- Le distanze dai bordi sono in funzione della struttura ricevente e dalle caratteristiche tecniche riportate sulla scheda tecnica dell'ancorante

NOTE :
- Use only with Genesi SC systems
- Evaluation of the suitability of the receiving structure and fixings it must be assessed by on-site tests or technical evaluation of an engineer
- The distances from the edges depend on the receiving structure and the technical characteristics indicated on the technical data sheet of the anchor

Angoli di utilizzo consentito / Angles of use allowed



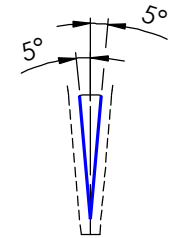


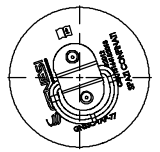

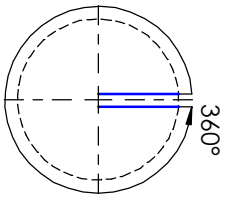


INFORMAZIONI PROPRIETARIE E SEGRETE
Le informazioni contenute in questo documento devono essere mantenute strettamente riservate Qualsiasi uso, riproduzione, distribuzione o divulgazione a terzi non autorizzati è severamente vietato. GENESI si riserva tutti i diritti relativi ai Diritti di Proprietà Intellettuale.
© Copyright GENESI. Tutti i diritti riservati.

GENESI

| | | | |
|---|---|---|---|
| Massa | 4.25 kg | Titolo: Base immersione INOX SC3-SC6-SC6F / Immersion base INOX SC3-SC6-SC6F | |
| Superficie | 358518.06 mm² | Informazioni aggiuntive: Adatta per strutture esistenti / Suitable for existing structures | Revisione: 01 |
| Materiale | AISI 304 | Trattamento superficiale | Foglio: 1 / 2 |
| | | Cod. disegno: **121-3013-0077** | Modello: **GNSSC-BCC077** |

Le basi Genesi SC ad immersione devono essere ispezionate dall'utilizzatore finale prima di ciascun utilizzo e da una persona competente diversa dall'utilizzatore finale almeno una volta l'anno.
Le procedure d'ispezione sono descritte nella scheda e check list riportati alla tabella seguente.
I risultati delle Ispezioni periodiche devono essere opportunamente annotati nella Scheda di Controllo.

| OPERAZIONE | PERIODICITA' | SOGGETTO CHE PUO' ESEGUIRE IL CONTROLLO |
|---|---|---|
| Controllo preutilizzo | Prima di ogni utilizzo | Utilizzatore Finale ((o Persona Competente (1) o ispettore)) |
| Ispezione periodica | Almeno ogni 12 mesi | Persona Competente (1) o manutentore di centro autorizzato |
| Riparazione | Quando il dispositivo ha subito una caduta o quando ritenuto necessario in seguito ad ispezione periodica | Manutentore di centro autorizzato (2) |

**1 EN 365: persona competente dell'ispezione periodica** - Persona a conoscenza dei requisiti correnti di ispezione periodica, delle raccomandazioni e delle istruzioni emesse dal fabbricante applicabili al componente, al sottosistema o al sistema pertinente.
Nota 1: Questa persona dovrebbe essere in grado di identificare e valutare l'entità dei difetti, dovrebbe avviare l'azione correttiva da intraprendere e dovrebbe avere le capacità e le risorse necessarie per fare tutto ciò.
**2 Manutentore di centro autorizzato** - Persona formata opportunamente da Genesi per la riparazione dei Sistemi Genesi SC e impiegata in un Centro Autorizzato.Solo Genesi o i centri autorizzati da Genesi e i manutentori che hanno eseguito un corso specifico sono autorizzati alla Riparazione dei Sistemi Genesi SC. Le istruzioni per la manutenzione di riparazione vengono fornite specificatamente durante questi corsi.

La base deve essere sottoposta alle seguenti operazioni di manutenzione:
**PULIZIA:** verificare che non ci siano depositi di sporco all'interno della base; se necessario rimuovere la sporcizia e pulire le superfici in PVC con un panno umido morbido e un detergente neutro (solo se strettamente necessario).Se presente acqua all'interno della base, rimuoverla prima o dopo l'utilizzo per evitare che il gelo ne determini un conseguente aumento di volume e conseguentemente un'azione sulla superficie laterale della base per via dell'aumento di volume.

Prima di mettere in uso l'apparecchiatura registrare tutte le informazioni identificative contenute nelle etichette adesive degli articoli installati nel registro di ispezione e manutenzione a fianco:

INFORMAZIONI PROPRIETARIE E SEGRETE
Le informazioni contenute in questo documento devono essere mantenute strettamente riservate.Qualsiasi uso, riproduzione, distribuzione o divulgazione a terzi non autorizzati è severamente vietato. GENESI si riserva tutti i diritti relativi ai Diritti di Proprietà Intellettuale.
© Copyright GENESI. Tutti i diritti riservati.

| | | | |
|---|---|---|---|
| GENESI | Titolo: Base immersione INOX SC3-SC6-SC6F / Immersion base INOX SC3-SC6-SC6F | | |
| Massa 4.25 kg | Informazioni aggiuntive: Adatta per strutture esistenti / Suitable for existing structures | | Revisione 01 |
| Superficie 358518.06 mm² | Trattamento superficiale | | Foglio 2 / 2 |
| Materiale | Cod. disegno 121-3013-0077 | Modello GNSSC-BCC077 | |

## SCHEDA DI CONTROLLO

| | |
|---|---|
| Data di Produzione | |
| Data di Acquisto | |
| Data di Primo utilizzo | |

## *Check list controlli ispezione periodica*

| *Componente* | *Ispezione* | *Note* |
|---|---|---|
| Base | Assenza di incrinature,ammaccature o deformazioni | |
| | Assenza di corrosione | |
| | Integrità dell'adattatore in PVC | |
| | Buona rotazione del dispositivo inserito | |
| Etichette | Presenza e leggibilità delle etichette | |
| Struttura ricevente | Integrità della struttura e assenza di fessure/lesioni che possano pregiudicare la tenuta del sistema | |

## *Storia delle ispezioni periodiche*

| *Data Ispezione* | *Risultato Ispezione* | *Difformità riscontrata* | *Azione correttiva* | *Nome e firma persona competente* | *Data prossima ispezione* |
|---|---|---|---|---|---|
| | ☐ ok ☐ fuori servizio | | | | |
| | ☐ ok ☐ fuori servizio | | | | |
| | ☐ ok ☐ fuori servizio | | | | |
| | ☐ ok ☐ fuori servizio | | | | |
| | ☐ ok ☐ fuori servizio | | | | |
| | ☐ ok ☐ fuori servizio | | | | |
| | ☐ **ok** ☐ fuori servizio | | | | |
| | ☐ **ok** ☐ fuori servizio | | | | |
| | ☐ **ok** ☐ fuori servizio | | | | |
| | ☐ **ok** ☐ fuori servizio | | | | |
| | ☐ **ok** ☐ fuori servizio | | | | |
| | ☐ **ok** ☐ fuori servizio | | | | |
| | ☐ **ok** ☐ fuori servizio | | | | |
| | ☐ **ok** ☐ fuori servizio | | | | |
| | ☐ **ok** ☐ fuori servizio | | | | |

**ATTENZIONE**: sulla base DEVE essere presente l'etichetta compilata con la data dell'ultima ispezione se è passato più di un anno dalla data di messa in esercizio.